

- Elektromos vagy melegvízes
- Vízszintes telepítésre, max. 3.0 méteres magasságig



EASY légfüggöny típus SOLANO EASY

Könnyed megoldás ami a legtöbb helyen alkalmazható

Alkalmazási terület

- A SOLANO EASY légfüggönyök kiválóan alkalmazhatók középületek, mint pl. piaccsarnokok, sportlétesítmények, éttermek, stb. esetében. A SOLANO EASY légfüggönyök vízszintes elhelyezésre, közvetlenül az ajtó fölötti (**max. 3 méteres magasságig**) telepítésre tervezettek.

Műszaki jellemzők

- 3 féle hosszúság: 1 m, 1,5 m és 2 m
- 3 ventilátor fokozat állítás
- 3,0 méteres telepítési magasság
- Tangenciális ventilátor
- Termosztátról vezérelve, fokozatkapcsolással
- Ajtónyitás érzékelő kontakt
- Különböző működési módok
- **Csak** a melegvízes kaloriferrel felszerelt kivitel esetén a befúvó lamella állásszöge manuálisan állítható

*Függőleges befúvásnál, izotermikus légállapotnál (3 m/s-os légsebesség értéknél)

Tartozékok, kiegészítők

- 3-fokozatú ventilátor fordulatszám szabályzó termosztáttal, **S-C**
- Relédoboz max 6 db **VIZES** légfüggönyhöz (max. 3 relédoboz sorolható így max. 18 db légfüggöny fokozatkapcsolása vezérelhető egy időben), **S-SPLIT**

Műszaki adattáblázat

		Easy W-100	Easy E-100	Easy W-150	Easy E-150	Easy W-200	Easy E-200
Elektromos betáplálás	[V/Hz]	230/50	3 x 400/50	230/50	3 x 400/50	230/50	3 x 400/50
Teljesítményfelvétel	[kW]	0.14	6.6	0.21	10.2	0.26	13.3
Áramfelvétel	[A]	0.65	9.4	0.95	14.5	1.2	18.7
Fűtési teljesítmény	[kW]	12.4	6.5	19.2	10	27.5	13
IP		21	21	21	21	21	21
Vízoldali csatlakozás	["]	3/4"	-	3/4"	-	3/4"	-
Légszállítás	[m ³ /h]	1400	1300	2100	1950	3000	2700
Akustikai szint ⁽¹⁾	[dB(A)]	46.5	46.5	48.5	48.5	50.5	50.5
Max. fűtőközeg hőmérséklet	[°C]	90	-	90	-	90	-
Max. kalorifer működési nyomás	[Mpa]	1.2	-	1.2	-	1.2	-
Hőmérsékletemelés ⁽²⁾	(ΔT) [°C]	31	15	32	15	32	15
Tömeg	[kg]	19	14.5	27.5	19.9	35.1	25.1
Tömeg közeggel feltöltve	[kg]	19.9	-	28.8	-	36.9	-

⁽¹⁾ A megadott hangnyomásszint érték az optimális telepítési magasságon, közepes fordulaton, helyiség közepes hangcsillapítást figyelembe véve, 500 m³-es helyiségben, a készüléktől 3 méteres távolságban értendő

⁽²⁾ EASY-W típus esetében az előremenő/visszatérő közeghőmérséklet: 90/70°C, visszaszivott levegő hőmérséklete: 10°C / EASY-E típusnál az isszaszivott levegő hőmérséklete: 10°C

Rendelési példa


- **EASY W-100**

EASY = Légfüggöny típusa


W = Melegvízes kaloriferrel; **E** = elektromos kaloriferrel

100 = Névleges hossz

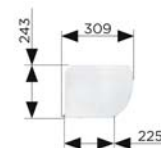

EASY W-100




EASY W-150




EASY W-200



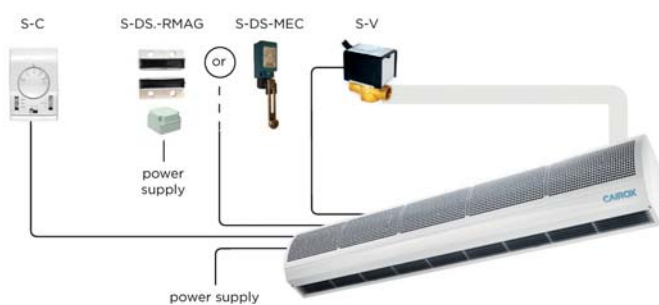
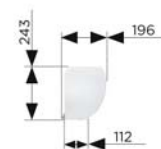

EASY E-100



EASY E-150



EASY E-200



Vezérlés

	SOLANO EASY
S-C	
S-TOUCH	(S-ECM szükséges)
S-ECM	
S-DS-MAG	(S-ECM szükséges)
S-DS-RMAG	
S-DS-MEC	
S-V-2-1/2	-
S-V-3-1/2	-
S-V-2-3/4	
S-V-3-3/4	
S-UB	-
S-SPLIT	(csak VIZES kiv.)
S-FLEX-3/4	(csatl. szüks.)
S-FLEX-1/2	-
PT-1000	(S-ECM szükséges)